

# ISTITUTO DELLE MERAVIGLIE IMPRESA SOCIALE SRL

Sede legale: VIA M.G.PALMIERI, 29 NAPOLI (NA)

Iscritta al Registro Imprese della CCIAA DI NAPOLI

C.F. e numero iscrizione: 05126731214

Iscritta al R.E.A. n. NA 734582

Capitale Sociale sottoscritto € 10.000,00 Interamente versato

Partita IVA: 05126731214

## Bilancio sociale 2021

# NOTA METODOLOGICA

Questo documento è la tredicesima edizione del bilancio sociale dell'Istituto delle Meraviglie s.r.l. Impresa Sociale di Napoli e si riferisce all'anno 2021.

## ***I riferimenti metodologici utilizzati***

I principali riferimenti metodologici utilizzati sono stati:

- Decreto legislativo 24 marzo 2006 n.155, recante la disciplina dell'impresa sociale;
- Articolo 10, comma 2 del decreto legislativo 24 marzo 2006 n.155 il quale prevede le linee guida per la redazione del bilancio sociale da parte dell'organizzazione che esercita impresa sociale.
- D.M. 24 Gennaio 2008 relativo all'adozione delle linee guida per la redazione del bilancio sociale ai sensi del su citato articolo 10.
- Decreto Legislativo del 3 Luglio 2017 n.112

Tali documenti forniscono indicazioni generali su principi, struttura, contenuti, processo di realizzazione del bilancio sociale, applicabili ad una categoria molto ampia e variegata di organizzazioni.

Non si è potuto, invece far riferimento a linee guida e modelli specifici per gli **istituti scolastici** in quanto non ancora disponibili.

## ***Il processo di elaborazione***

Il percorso di lavoro è stato avviato attraverso un incontro seminariale cui hanno partecipato una quindicina di docenti, per definire percorso operativo e obiettivi di miglioramento.

## ***Articolazione***

Il bilancio è articolato in tre parti:

- Parte I - Identità dell'istituto (informazioni generali sull'istituto e sugli amministratori, struttura dell'impresa)
- Parte II – Risorse finanziarie (risorse umane, strumentali e finanziarie disponibili ed utilizzate dall'Istituto).
- Parte III – Rendicontazione sociale (obiettivi e attività)

# PARTE I

## IDENTITA' DELL'ISTITUTO

### IL PROFILO

L'Istituto delle Meraviglie di Napoli è articolato in due plessi, di cui il principale sito alla via Marchese Giuseppe Palmieri n. 29 ed il secondario sito alla via Marco Aurelio Severino n. 28. In entrambi i plessi, vengono svolte le attività relative alla scuola dell'infanzia ed alla scuola primaria.

E-mail [meraviglie@libero.it](mailto:meraviglie@libero.it)

Direzione: Sig.ra Maria Mantice (amministratore unico) data nomina carica 14/06/2005 fino a nuova nomina

### Dati statistici

Nell'anno 2021 le sezioni relative alla scuola primaria sono state 16 con 217 alunni iscritti, le sezioni relative alla scuola dell'infanzia sono state 11 con 165 alunni iscritti, mentre le sezioni primavera sono state 2 con 25 alunni iscritti. Vi sono inoltre 13 alunni diversamente abili, di cui n. 9 a 24 ore settimanali e n. 4 a 12 ore settimanali, considerati come un'unica classe.

Nell'ultimo anno scolastico si è registrato un piccolissimo decremento degli iscritti rispetto all'anno precedente.

### LA STORIA

L'Istituto delle Meraviglie s.r.l è nato ufficialmente il 14 giugno 2005 grazie all'assiduo impegno ed al costante lavoro svolto dalla direttrice in qualità di amministratore in persona della signora Maria Mantice.

Il numero degli iscritti è stato in aumento nella scuola dell'infanzia e nella scuola primaria dal 2005 al 2014, stazionario nel 2015, nel 2016 è calato, anche se non in modo considerevole, nel 2017 è lievemente diminuito il numero degli alunni della scuola primaria mentre è lievemente aumentato il numero degli alunni dell'infanzia, nel 2018 la diminuzione ha interessato sia l'infanzia che la primaria, nel 2019 vi è stato un leggero incremento del numero degli alunni della scuola primaria ed una leggera diminuzione del numero degli alunni dell'infanzia, nel 2020 vi è stata una leggera diminuzione degli iscritti sia per la scuola dell'infanzia che per la scuola primaria, mentre nel 2021 vi è stato un leggero decremento degli iscritti per la scuola primaria, mentre il numero di iscritti della scuola dell'infanzia è stato uguale all'anno precedente.

Una caratteristica dell'Istituto è stata la presenza di addetti allo svolgimento di attività extra-curricolari tra cui attività teatrali, sportive e dilettantistiche e ludoteca.

### COMUNITA' DI APPARTENENZA

Tutti gli alunni iscritti provengono dal Comune di Napoli.

Il territorio in cui opera l'Istituto delle meraviglie si presenta come una realtà complessa e variegata. La nostra utenza proviene oltre che dal quartiere San Lorenzo Vicaria, anche dai quartieri Mercato, Pendino, Poggioreale, San Carlo Arena; tutte zone ad alta densità abitativa dove trova spazio l'edilizia popolare e dove è quasi assente la presenza di spazi verdi, fatta eccezione per l'Orto Botanico. Il tenore di vita della popolazione, appartenente prevalentemente a una fascia sociale popolare, è medio-basso e si evidenziano situazioni di grave disagio sociale e culturale.

Nonostante la complessità del territorio, trovano spazio sentimenti di riscatto e di rivalsa sociale dei cittadini che cercano proprio nella scuola un punto di riferimento.

L'Istituto offre alle famiglie un servizio di grande rilevanza culturale e sociale, proprio perché si colloca in un territorio in cui i cittadini sono alla ricerca costante di significative possibilità di formazione per se stessi e per i propri figli.

### DISEGNO STRATEGICO

Finalità dell'Istituto delle Meraviglie è il successo formativo di ogni alunno. Questa finalità nel nostro Istituto si realizza promuovendo: la formazione culturale attraverso i saperi; l'educazione attraverso la formazione; l'integrazione nella comunità di appartenenza.

La formazione culturale attraverso i saperi si realizza con la scoperta e l'acquisizione dei contenuti, dei linguaggi e dei metodi propri delle discipline. Si sviluppa favorendo il gusto dell'apprendimento, costruendo un atteggiamento positivo nei confronti delle discipline e del sapere in generale, sostenendo la fiducia degli alunni nelle proprie potenzialità e mantenendo viva la loro curiosità, nei confronti di se stessi e del mondo.

L'educazione attraverso la formazione si realizza con la cura delle relazioni fra le persone dentro un ambiente educativo.

L'integrazione si realizza nella progettualità integrata con famiglie e scuola.

**OGGETTO SOCIALE**

L'Istituto delle Meraviglie ha come oggetto la gestione di una scuola elementare parificata e la gestione di una scuola materna autorizzata, riconosciute parificate ai sensi della legge 62/2000 con decreto del Direttore Generale – Ministero dell'Istruzione, dell'Università e della Ricerca Ufficio Scolastico Regionale per la Campania .

Inoltre la scuola ha per oggetto: la predisposizione di mezzi e servizi per l'erogazione di prestazioni didattiche ed educative dell'infanzia e della gioventù; la gestione di mense e refettori per gli allievi; l'organizzazione di servizi di trasporto per coloro che usufruiscono dei corsi e delle altre attività scolastiche; l'organizzazione di corsi di recupero, corsi di formazione per l'insegnamento delle lingue straniere e dell'informatica; la promozione e l'organizzazione di iniziative culturali (mostre, fiere, convegni, seminari, spettacoli teatrali), l'organizzazione di seminari, visite nei Paesi stranieri, viaggi studio.

**Struttura, governo e amministrazione dell'ente**

L'Istituto delle Meraviglie, conformandosi alla legge vigente in materia di imprese sociali, ha provveduto alla nomina di un sindaco a norma dell'articolo 10 del dec.lgs.112/2017 e sue modifiche.

Il sindaco nominato è il dottor MIELE BRUNO, nato a Casandrino (Napoli) il ventisei settembre millenovecentocinquantatrè, codice fiscale: MLI BRN 53P26 B925N, residente in Grumo Nevano alla via V.Cimmino n.45, iscritto nel registro dei revisori legali al n.38208 giusta decreto pubblicato in G.U. in data 21.4.1995 n.31 BIS, IV serie speciale, in possesso dei requisiti di legge, nonché dei requisiti di onorabilità, professionalità ed indipendenza di cui al precedente art.17 bis; propone altresì di attribuire allo stesso un compenso per ogni esercizio di euro 2.400,00 (duemilaquattrocento virgola zero zero) oltre iva e CPA.

## PARTE II

# LE RISORSE

### LE RISORSE UMANE

In relazione al numero di classi gli insegnanti impiegati sono stati in media 24, tutte donne. Nell'anno 2021 i docenti in servizio sono risultati mediamente assenti per malattie per n. 1.659 ore, mentre non si sono verificate assenze per maternità.

### LE RISORSE STRUMENTALI

L'Istituto è dotato di :

- **Sala di Informatica PC**
- **Sala Cinema**
- **Teatro**
- **Palestra**
- **Piscina**
- **Refettorio**

### STRUMENTI WEB

L'Istituto dispone di un sito web ([www.istitutodellemeraviglie.it](http://www.istitutodellemeraviglie.it)), che viene aggiornato almeno una volta alla settimana e che presenta un elevato livello di accessibilità. Esso viene utilizzato anche per la diffusione delle comunicazioni ufficiali (circolari e comunicazioni) al personale docente. Si avvale inoltre di programmi idonei per lo sviluppo, il coordinamento e l'utilizzo delle piattaforme didattiche.

Durante l'anno scolastico 2020/2021, in seguito alle disposizioni governative e/o regionali di chiusura scolastica, l'Istituto delle Meraviglie ha usufruito della piattaforma G-Suite per l'utilizzo dell'applicazione CLASSROOM per svolgere "a distanza" le sua attività didattiche.

### LA SICUREZZA

L'Istituto è dotato di un piano di evacuazione e di sistemi antincendio regolarmente revisionati; al personale e agli studenti vengono proposti sistematicamente corsi di aggiornamento sul tema anche attraverso prove di evacuazione.

Nell'anno 2021 non si sono verificati problemi in ordine alla sicurezza o infortuni legati a problematiche strutturali dell'edificio.

Inoltre, in seguito alla diffusione della pandemia da Covid-19, L'Istituto delle Meraviglie ha adottato un piano di sicurezza Covid-19 ed ha organizzato la sua attività nel rispetto delle normative e dei regolamenti volti al contenimento dell'emergenza epidemiologica, attraverso la fornitura agli insegnanti ed ai collaboratori dei DPI necessari, il rispetto del distanziamento sociale e l'organizzazione di entrate scaglionate.

### INNOVAZIONE SCOLASTICA

I locali della scuola sono completamente ristrutturati, tutti climatizzati. Di recente sono stati ristrutturati tutti i servizi igienici.

### RELAZIONE SCUOLA - FAMIGLIA

Gli incontri scuola – famiglia, a causa della pandemia da Covid-19, si sono tenuti con cadenza trimestrale, in base alle esigenze. Nonostante ciò, la particolare attenzione che contraddistingue l'intera équipe scolastica fa sì che, per qualsiasi problematica, siano sempre a disposizione.

### LE RISORSE ECONOMICHE – FINANZIARIE

#### **PREMESSA**

La rendicontazione sulle risorse disponibili ed utilizzate pone difficoltà non facilmente superabili in quanto il bilancio scolastico si riferisce all'anno solare e non all'anno scolastico; ed inoltre non risulta di facile attuazione la riagggregazione delle voci di bilancio per centri di responsabilità.

**LE RISORSE DISPONIBILI ED UTILIZZATE**

Si precisa che il personale dell'Istituto è retribuito secondo i CCNL (contratto ANINSEI) in particolare attraverso i Contributi sussidiari stanziati dal **Ministero della Pubblica Istruzione** che per l'anno 2021 ammontano ad euro 708.761,14 suddivisi tra scuola primaria e dell'infanzia.

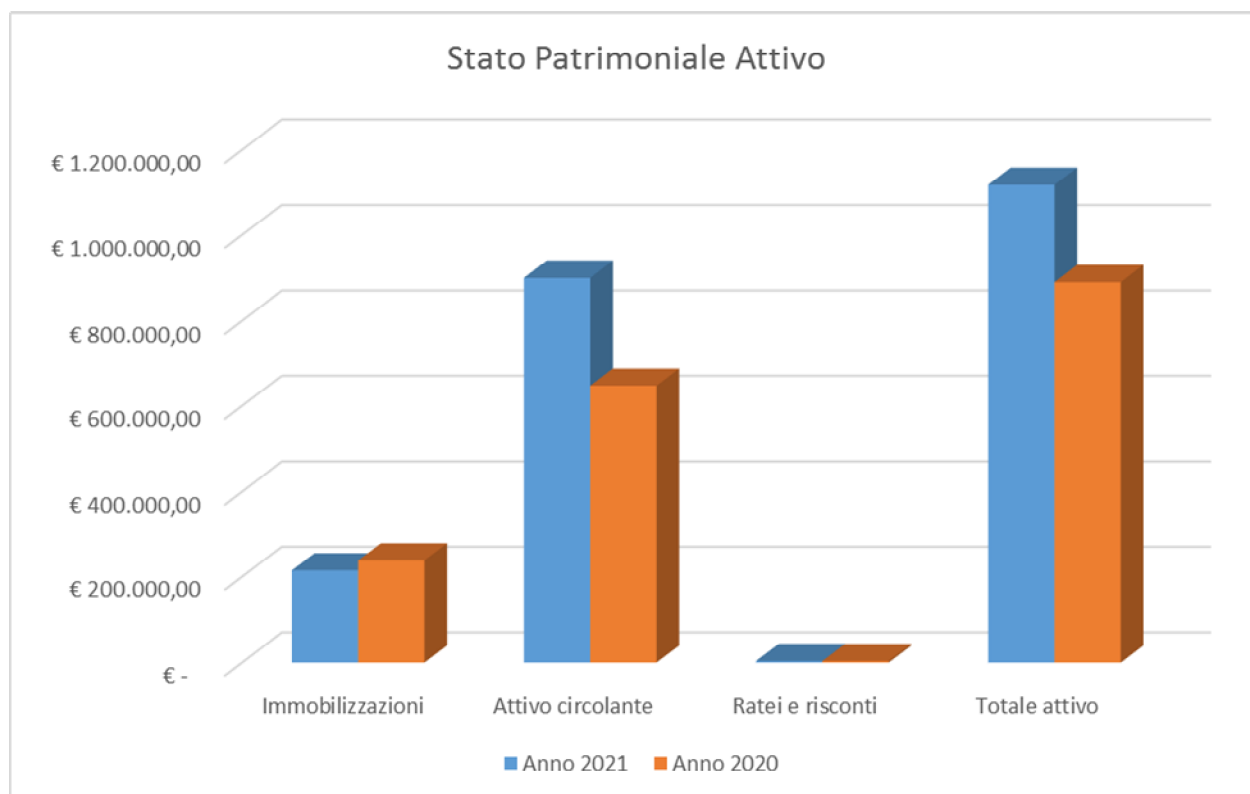
Attraverso il Contributo statale l'Istituto copre quasi tutti gli oneri di gestione e le utenze tra cui luce, acqua e metano.

Inoltre, l'Istituto ha usufruito anche dei contributi erogati dal Ministero dell'Istruzione finalizzati al contenimento del rischio epidemiologico, come previsto dall'art. 58, comma 5, del Decreto-Legge 25 maggio 2021 n. 73. Gli importi ricevuti sono pari a:

- Euro 115.235,12, relativi ai contributi ricevuti per le scuole primarie e secondarie;
- Euro 9.281,90, relativi ai contributi ricevuti per le scuole dell'infanzia.

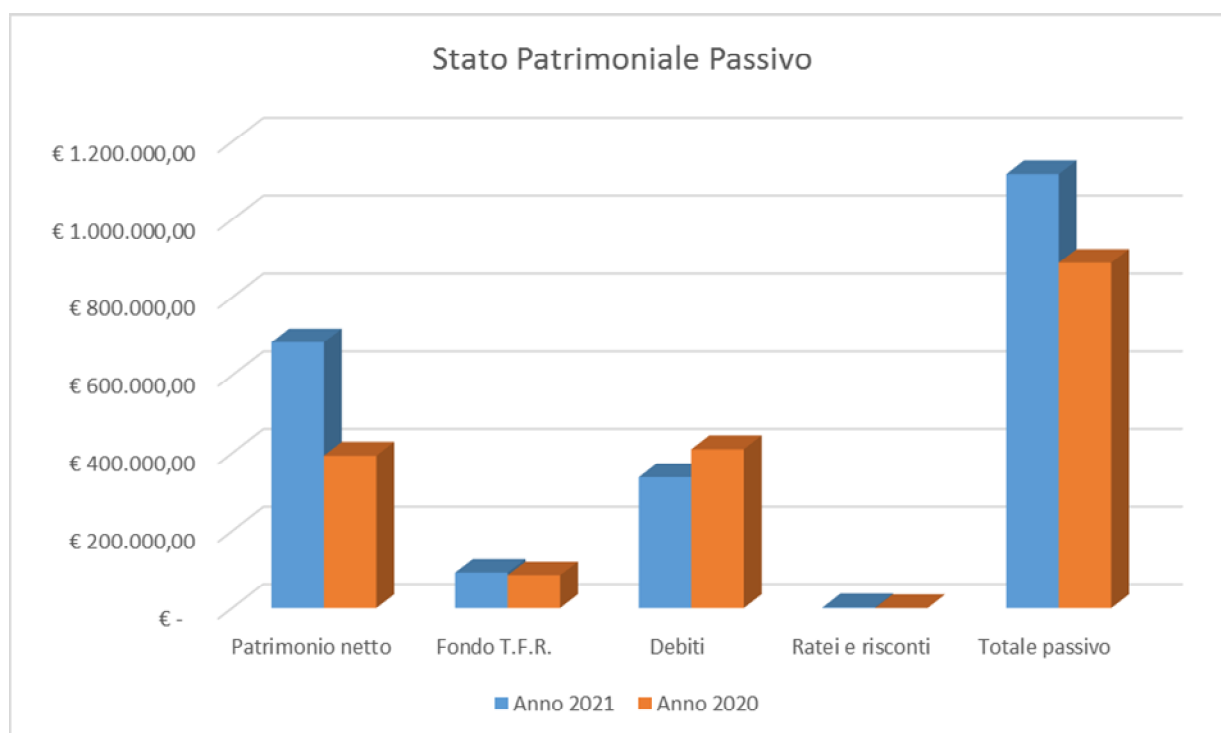
**Stato Patrimoniale Attivo**

Descrizione Voce	Esercizio 2021	Esercizio 2020	Diff.	Diff. %
<b>B) Immobilizzazioni</b>	<b>214.983</b>	<b>238.371</b>		
I - Immobilizzazioni immateriali	32.322	43.874	11.552-	26,33-
II - Immobilizzazioni materiali	182.661	194.497	11.836-	6,09-
<i>Totale immobilizzazioni (B)</i>	<i>214.983</i>	<i>238.371</i>	<i>23.388-</i>	<i>9,81-</i>
<b>C) Attivo circolante</b>	<b>899.255</b>	<b>647.490</b>		
II - Crediti	333.893	281.799	52.094	18,49
esigibili entro l'esercizio successivo	349.616	286.157	63.459	22,18
esigibili oltre l'esercizio successivo		12.000	12.000-	100,00-
Imposte anticipate	15.723-	16.358-	635	3,88-
IV - Disponibilita' liquide	565.362	365.691	199.671	54,60
<i>Totale attivo circolante (C)</i>	<i>899.255</i>	<i>647.490</i>	<i>251.765</i>	<i>38,88</i>
<b>D) Ratei e risconti</b>	<b>3.759</b>	<b>3.578</b>	<b>181</b>	<b>5,06</b>
<i>Totale attivo</i>	<i>1.117.997</i>	<i>889.439</i>	<i>228.558</i>	<i>25,70</i>



## Stato Patrimoniale Passivo

Descrizione Voce	Esercizio 2021	Esercizio 2020	Diff.	Diff. %
<b>A) Patrimonio netto</b>	<b>685.258</b>	<b>393.997</b>		
I - Capitale	10.000	10.000		
IV - Riserva legale	2.000	2.000		
VI - Altre riserve	381.998	119.822	262.176	218,80
IX - Utile (perdita) dell'esercizio	291.260	262.175	29.085	11,09
<i>Totale patrimonio netto</i>	<i>685.258</i>	<i>393.997</i>	<i>291.261</i>	<i>73,92</i>
<b>C) Trattamento di fine rapporto di lavoro subordinato</b>	<b>92.168</b>	<b>85.218</b>	<b>6.950</b>	<b>8,16</b>
<b>D) Debiti</b>	<b>338.834</b>	<b>410.224</b>	<b>71.390-</b>	<b>17,40-</b>
esigibili entro l'esercizio successivo	338.834	410.151	71.317-	17,39-
esigibili oltre l'esercizio successivo		73	73-	100,00-
<b>E) Ratei e risconti</b>	<b>1.737</b>		<b>1.737</b>	
<i>Totale passivo</i>	<i>1.117.997</i>	<i>889.439</i>	<i>228.558</i>	<i>25,70</i>

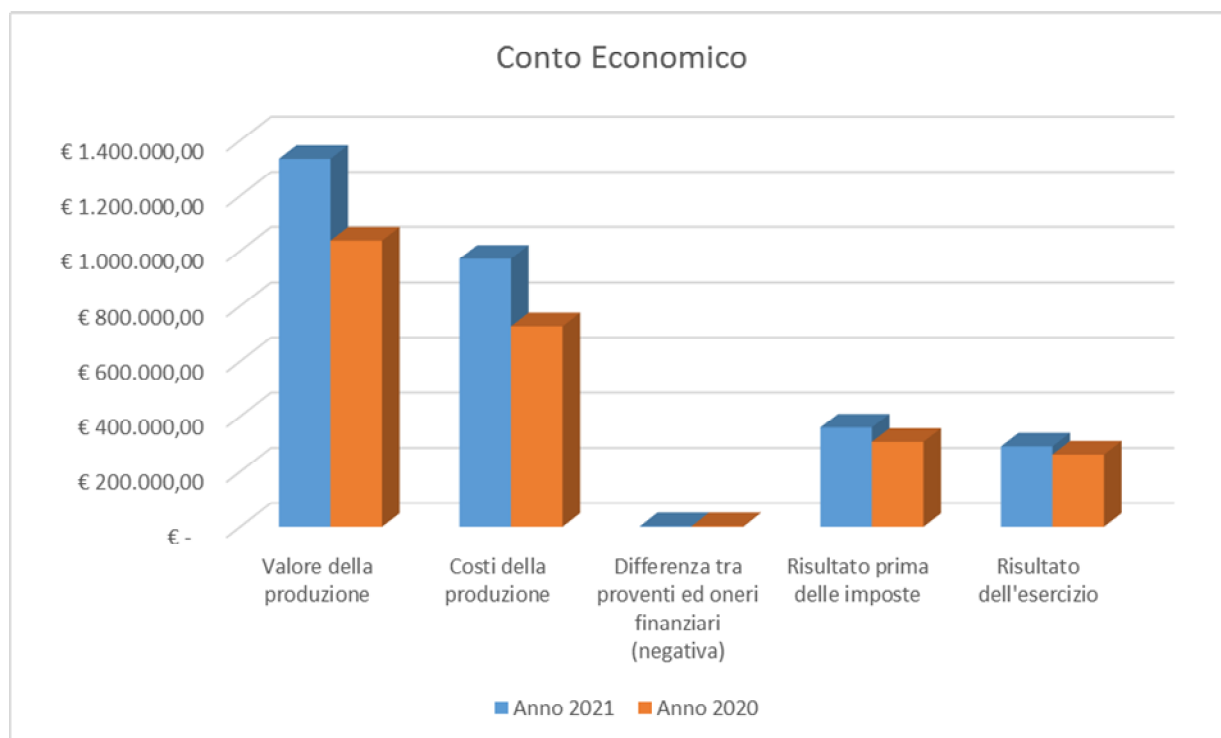


## Conto Economico

Descrizione Voce	Esercizio 2021	Esercizio 2020	Diff.	Diff. %
<b>A) Valore della produzione</b>	<b>1.333.487</b>	<b>1.036.725</b>		
1) ricavi delle vendite e delle prestazioni	223.719	740.596	516.877-	69,79-
5) altri ricavi e proventi	1.109.768	296.129	813.639	274,76
contributi in conto esercizio	952.380	180.853	771.527	426,60
altri	157.388	115.276	42.112	36,53
<i>Totale altri ricavi e proventi</i>	<i>1.109.768</i>	<i>296.129</i>	<i>813.639</i>	<i>274,76</i>
<i>Totale valore della produzione</i>	<i>1.333.487</i>	<i>1.036.725</i>	<i>296.762</i>	<i>28,62</i>
<b>B) Costi della produzione</b>	<b>971.464</b>	<b>726.752</b>		
6) per materie prime, sussidiarie, di consumo e di merci	15.753	9.261	6.492	70,10
7) per servizi	192.162	133.036	59.126	44,44
8) per godimento di beni di terzi	187.573	187.324	249	0,13
9) per il personale	522.410	343.573	178.837	52,05
a) salari e stipendi	390.456	229.715	160.741	69,97
b) oneri sociali	94.171	72.479	21.692	29,93
c/d/e) trattamento di fine rapporto, trattamento di quiescenza, altri costi del personale	37.783	41.379	3.596-	8,69-
c) trattamento di fine rapporto	37.783	39.791	2.008-	5,05-
e) altri costi		1.588	1.588-	100,00-
<i>Totale costi per il personale</i>	<i>522.410</i>	<i>343.573</i>	<i>178.837</i>	<i>52,05</i>



Descrizione Voce	Esercizio 2021	Esercizio 2020	Diff.	Diff. %
10) ammortamenti e svalutazioni	28.267	30.307	2.040-	6,73-
a/b/c) ammortamento delle immobilizz.immateriali e materiali, altre svalutazioni delle immobilizz.	28.267	30.307	2.040-	6,73-
a) ammortamento delle immobilizzazioni immateriali	11.551	11.551		
b) ammortamento delle immobilizzazioni materiali	16.716	18.756	2.040-	10,88-
<i>Totale ammortamenti e svalutazioni</i>	<i>28.267</i>	<i>30.307</i>	<i>2.040-</i>	<i>6,73-</i>
14) oneri diversi di gestione	25.299	23.251	2.048	8,81
<i>Totale costi della produzione</i>	<i>971.464</i>	<i>726.752</i>	<i>244.712</i>	<i>33,67</i>
<b>Differenza tra valore e costi della produzione (A - B)</b>	<b>362.023</b>	<b>309.973</b>	<b>52.050</b>	<b>16,79</b>
<b>C) Proventi e oneri finanziari</b>	<b>2.174-</b>	<b>2.070-</b>		
16) altri proventi finanziari		50	50-	100,00-
d) proventi diversi dai precedenti		50	50-	100,00-
altri		50	50-	100,00-
<i>Totale proventi diversi dai precedenti</i>		<i>50</i>	<i>50-</i>	<i>100,00-</i>
<i>Totale altri proventi finanziari</i>		<i>50</i>	<i>50-</i>	<i>100,00-</i>
17) interessi ed altri oneri finanziari	2.174	2.120	54	2,55
altri	2.174	2.120	54	2,55
<i>Totale interessi e altri oneri finanziari</i>	<i>2.174</i>	<i>2.120</i>	<i>54</i>	<i>2,55</i>
<i>Totale proventi e oneri finanziari (15+16-17+-17-bis)</i>	<i>2.174-</i>	<i>2.070-</i>	<i>104-</i>	<i>5,02</i>
<b>Risultato prima delle imposte (A-B+-C+-D)</b>	<b>359.849</b>	<b>307.903</b>	<b>51.946</b>	<b>16,87</b>
<b>20) imposte sul reddito dell'esercizio, correnti, differite e anticipate</b>	<b>68.589</b>	<b>45.728</b>		
imposte correnti	69.224	28.068	41.156	146,63
imposte differite e anticipate	635-	17.660	18.295-	103,60-
<i>Totale delle imposte sul reddito dell'esercizio, correnti, differite e anticipate</i>	<i>68.589</i>	<i>45.728</i>	<i>22.861</i>	<i>49,99</i>
<b>21) Utile (perdita) dell'esercizio</b>	<b>291.260</b>	<b>262.175</b>	<b>29.085</b>	<b>11,09</b>



## Situazione patrimoniale e finanziaria

Al fine di una migliore comprensione della situazione patrimoniale e finanziaria della società, si fornisce di seguito un prospetto di riclassificazione dello stato patrimoniale.

### Stato Patrimoniale Attivo

Voce	Esercizio 2021	%	Esercizio 2020	%	Variaz. assoluta	Variaz. %
<b>CAPITALE CIRCOLANTE</b>	<b>918.737</b>	<b>82,18 %</b>	<b>655.426</b>	<b>73,69 %</b>	<b>263.311</b>	<b>40,17 %</b>
<b>Liquidità immediate</b>	<b>565.362</b>	<b>50,57 %</b>	<b>365.691</b>	<b>41,11 %</b>	<b>199.671</b>	<b>54,60 %</b>
Disponibilità liquide	565.362	50,57 %	365.691	41,11 %	199.671	54,60 %
<b>Liquidità differite</b>	<b>353.375</b>	<b>31,61 %</b>	<b>289.735</b>	<b>32,58 %</b>	<b>63.640</b>	<b>21,96 %</b>
Crediti verso soci						
Crediti dell'Attivo Circolante a breve termine	349.616	31,27 %	286.157	32,17 %	63.459	22,18 %
Crediti immobilizzati a breve termine						
Immobilizzazioni materiali destinate alla vendita						
Attività finanziarie						
Ratei e risconti attivi	3.759	0,34 %	3.578	0,40 %	181	5,06 %
Rimanenze						
<b>IMMOBILIZZAZIONI</b>	<b>199.260</b>	<b>17,82 %</b>	<b>234.013</b>	<b>26,31 %</b>	<b>(34.753)</b>	<b>(14,85) %</b>

Voce	Esercizio 2021	%	Esercizio 2020	%	Variaz. assoluta	Variaz. %
Immobilizzazioni immateriali	32.322	2,89 %	43.874	4,93 %	(11.552)	(26,33) %
Immobilizzazioni materiali	182.661	16,34 %	194.497	21,87 %	(11.836)	(6,09) %
Immobilizzazioni finanziarie						
Crediti dell'Attivo Circolante a m/l termine	(15.723)	(1,41) %	(4.358)	(0,49) %	(11.365)	(260,78) %
<b>TOTALE IMPIEGHI</b>	<b>1.117.997</b>	<b>100,00 %</b>	<b>889.439</b>	<b>100,00 %</b>	<b>228.558</b>	<b>25,70 %</b>

## Stato Patrimoniale Passivo

Voce	Esercizio 2021	%	Esercizio 2020	%	Variaz. assoluta	Variaz. %
<b>CAPITALE DI TERZI</b>	<b>432.739</b>	<b>38,71 %</b>	<b>495.442</b>	<b>55,70 %</b>	<b>(62.703)</b>	<b>(12,66) %</b>
<b>Passività correnti</b>	<b>340.571</b>	<b>30,46 %</b>	<b>410.151</b>	<b>46,11 %</b>	<b>(69.580)</b>	<b>(16,96) %</b>
Debiti a breve termine	338.834	30,31 %	410.151	46,11 %	(71.317)	(17,39) %
Ratei e risconti passivi	1.737	0,16 %			1.737	
<b>Passività consolidate</b>	<b>92.168</b>	<b>8,24 %</b>	<b>85.291</b>	<b>9,59 %</b>	<b>6.877</b>	<b>8,06 %</b>
Debiti a m/l termine			73	0,01 %	(73)	(100,00) %
Fondi per rischi e oneri						
TFR	92.168	8,24 %	85.218	9,58 %	6.950	8,16 %
<b>CAPITALE PROPRIO</b>	<b>685.258</b>	<b>61,29 %</b>	<b>393.997</b>	<b>44,30 %</b>	<b>291.261</b>	<b>73,92 %</b>
Capitale sociale	10.000	0,89 %	10.000	1,12 %		
Riserve	383.998	34,35 %	121.822	13,70 %	262.176	215,21 %
Utili (perdite) portati a nuovo						
Utile (perdita) dell'esercizio	291.260	26,05 %	262.175	29,48 %	29.085	11,09 %
Perdita ripianata dell'esercizio						
<b>TOTALE FONTI</b>	<b>1.117.997</b>	<b>100,00 %</b>	<b>889.439</b>	<b>100,00 %</b>	<b>228.558</b>	<b>25,70 %</b>

## Principali indicatori della situazione patrimoniale e finanziaria

Sulla base della precedente riclassificazione, vengono calcolati i seguenti indicatori di bilancio:

INDICE	Esercizio 2021	Esercizio 2020	Variazioni %
Copertura delle immobilizzazioni			
= A) Patrimonio netto / B) Immobilizzazioni	318,75 %	165,29 %	92,84 %
L'indice viene utilizzato per valutare l'equilibrio fra capitale proprio e investimenti fissi dell'impresa			
Indice di indebitamento			
= [ TOT.PASSIVO - A) Patrimonio netto ] / A) Patrimonio netto	0,63	1,26	(50,00) %

INDICE	Esercizio 2021	Esercizio 2020	Variazioni %
L'indice esprime il rapporto fra il capitale di terzi e il totale del capitale proprio			
Mezzi propri su capitale investito			
= A) Patrimonio netto / TOT. ATTIVO	61,29 %	44,30 %	38,35 %
L'indice misura il grado di patrimonializzazione dell'impresa e conseguentemente la sua indipendenza finanziaria da finanziamenti di terzi			
Oneri finanziari su fatturato			
= C.17) Interessi e altri oneri finanziari (quota ordinaria) / A.1) Ricavi delle vendite e delle prestazioni (quota ordinaria)	0,97 %	0,29 %	234,48 %
L'indice esprime il rapporto tra gli oneri finanziari ed il fatturato dell'azienda			
<b>Indice di disponibilità</b>			
= [ A) Crediti verso soci per versamenti ancora dovuti + B.III.2) Crediti (entro l'esercizio successivo) + C.I) Rimanenze + Immobilizzazioni materiali destinate alla vendita + C.II) Crediti (entro l'esercizio successivo) + C.III) Attività finanziarie che non costituiscono immobilizzazioni + C.IV) Disponibilità liquide + D) Ratei e risconti ] / [ D) Debiti (entro l'esercizio successivo) + E) Ratei e risconti ]	269,76 %	159,80 %	68,81 %
L'indice misura la capacità dell'azienda di far fronte ai debiti correnti con i crediti correnti intesi in senso lato (includendo quindi il magazzino)			
<b>Margine di struttura primario</b>			
= [ A) Patrimonio Netto - ( B) Immobilizzazioni - B.III.2) Crediti (entro l'esercizio successivo) ) ]			
E' costituito dalla differenza tra il Capitale Netto e le Immobilizzazioni nette. Esprime, in valore assoluto, la capacità dell'impresa di coprire con mezzi propri gli investimenti in immobilizzazioni.			
<b>Indice di copertura primario</b>			
= [ A) Patrimonio Netto ] / [ B) Immobilizzazioni - B.III.2) Crediti (entro l'esercizio successivo) ]			
E' costituito dal rapporto fra il Capitale Netto e le immobilizzazioni nette. Esprime, in valore relativo, la quota di immobilizzazioni coperta con mezzi propri.			
<b>Margine di struttura secondario</b>			
= [ A) Patrimonio Netto + B) Fondi per rischi e oneri + C) Trattamento di fine rapporto di lavoro subordinato + D) Debiti (oltre l'esercizio successivo) ] - [ B) Immobilizzazioni - B.III.2) Crediti (entro l'esercizio successivo) ]			
E' costituito dalla differenza fra il Capitale Consolidato (Capitale Netto più Debiti a lungo termine) e le immobilizzazioni. Esprime, in valore assoluto, la capacità dell'impresa di			

INDICE	Esercizio 2021	Esercizio 2020	Variazioni %
coprire con fonti consolidate gli investimenti in immobilizzazioni.			
<b>Indice di copertura secondario</b>			
= [ A) Patrimonio Netto + B) Fondi per rischi e oneri + C) Trattamento di fine rapporto di lavoro subordinato + D) Debiti (oltre l'esercizio successivo) ] / [ B) Immobilizzazioni - B.III.2) Crediti (entro l'esercizio successivo) ]			
E' costituito dal rapporto fra il Capitale Consolidato e le immobilizzazioni nette. Esprime, in valore relativo, la quota di immobilizzazioni coperta con fonti consolidate.			
<b>Capitale circolante netto</b>			
= [ A) Crediti verso soci per versamenti ancora dovuti + B.III.2) Crediti (entro l'esercizio successivo) + C.I) Rimanenze + C.II) Crediti (entro l'esercizio successivo) + C.III) Attività finanziarie che non costituiscono immobilizzazioni + C.IV) Disponibilità liquide + D) Ratei e risconti ] - [ D) Debiti (entro l'esercizio successivo) + E) Ratei e risconti ]			
E' costituito dalla differenza fra il Capitale circolante lordo e le passività correnti. Esprime in valore assoluto la capacità dell'impresa di fronteggiare gli impegni a breve con le disponibilità esistenti			
<b>Margine di tesoreria primario</b>			
= [ A) Crediti verso soci per versamenti ancora dovuti + B.III.2) Crediti (entro l'esercizio successivo) + C.II) Crediti (entro l'esercizio successivo) + C.III) Attività finanziarie che non costituiscono immobilizzazioni + C.IV) Disponibilità liquide + D) Ratei e risconti ] - [ D) Debiti (entro l'esercizio successivo) + E) Ratei e risconti ]			
E' costituito dalla differenza in valore assoluto fra liquidità immediate e differite e le passività correnti. Esprime la capacità dell'impresa di far fronte agli impegni correnti con le proprie liquidità			
<b>Indice di tesoreria primario</b>			
= [ A) Crediti verso soci per versamenti ancora dovuti + Immobilizzazioni materiali destinate alla vendita + C.II) Crediti (entro l'esercizio successivo) + C.III) Attività finanziarie che non costituiscono immobilizzazioni + C.IV) Disponibilità liquide + D) Ratei e risconti ] / [ D) Debiti (entro l'esercizio successivo) + E) Ratei e risconti ]	269,76 %	159,80 %	68,81 %
L'indice misura la capacità dell'azienda di far fronte ai debiti correnti con le liquidità rappresentate da risorse monetarie liquide o da crediti a breve termine			

## Situazione economica

Per meglio comprendere il risultato della gestione della società, si fornisce di seguito un prospetto di riclassificazione del conto economico.

### Conto Economico

Voce	Esercizio 2021	%	Esercizio 2020	%	Variaz. assolute	Variaz. %
<b>VALORE DELLA PRODUZIONE</b>	<b>1.333.487</b>	<b>100,00 %</b>	<b>1.036.725</b>	<b>100,00 %</b>	<b>296.762</b>	<b>28,62 %</b>
- Consumi di materie prime	15.753	1,18 %	9.261	0,89 %	6.492	70,10 %
- Spese generali	379.735	28,48 %	320.360	30,90 %	59.375	18,53 %
<b>VALORE AGGIUNTO</b>	<b>937.999</b>	<b>70,34 %</b>	<b>707.104</b>	<b>68,21 %</b>	<b>230.895</b>	<b>32,65 %</b>
- Altri ricavi	1.109.768	83,22 %	296.129	28,56 %	813.639	274,76 %
- Costo del personale	522.410	39,18 %	343.573	33,14 %	178.837	52,05 %
- Accantonamenti						
<b>MARGINE OPERATIVO LORDO</b>	<b>(694.179)</b>	<b>(52,06) %</b>	<b>67.402</b>	<b>6,50 %</b>	<b>(761.581)</b>	<b>(1.129,91) %</b>
- Ammortamenti e svalutazioni	28.267	2,12 %	30.307	2,92 %	(2.040)	(6,73) %
<b>RISULTATO OPERATIVO CARATTERISTICO (Margine Operativo Netto)</b>	<b>(722.446)</b>	<b>(54,18) %</b>	<b>37.095</b>	<b>3,58 %</b>	<b>(759.541)</b>	<b>(2.047,56) %</b>
+ Altri ricavi	1.109.768	83,22 %	296.129	28,56 %	813.639	274,76 %
- Oneri diversi di gestione	25.299	1,90 %	23.251	2,24 %	2.048	8,81 %
<b>REDDITO ANTE GESTIONE FINANZIARIA</b>	<b>362.023</b>	<b>27,15 %</b>	<b>309.973</b>	<b>29,90 %</b>	<b>52.050</b>	<b>16,79 %</b>
+ Proventi finanziari			50		(50)	(100,00) %
+ Utili e perdite su cambi						
<b>RISULTATO OPERATIVO (Margine Corrente ante oneri finanziari)</b>	<b>362.023</b>	<b>27,15 %</b>	<b>310.023</b>	<b>29,90 %</b>	<b>52.000</b>	<b>16,77 %</b>
+ Oneri finanziari	(2.174)	(0,16) %	(2.120)	(0,20) %	(54)	(2,55) %
<b>REDDITO ANTE RETTIFICHE DI ATTIVITA' E PASSIVITA' FINANZIARIE</b>	<b>359.849</b>	<b>26,99 %</b>	<b>307.903</b>	<b>29,70 %</b>	<b>51.946</b>	<b>16,87 %</b>
+ Rettifiche di valore di attività e passività finanziarie						
<b>+ Quota ex area straordinaria</b>						
REDDITO ANTE IMPOSTE	359.849	26,99 %	307.903	29,70 %	51.946	16,87 %
- Imposte sul reddito dell'esercizio	68.589	5,14 %	45.728	4,41 %	22.861	49,99 %
<b>REDDITO NETTO</b>	<b>291.260</b>	<b>21,84 %</b>	<b>262.175</b>	<b>25,29 %</b>	<b>29.085</b>	<b>11,09 %</b>

### Principali indicatori della situazione economica

Sulla base della precedente riclassificazione, vengono calcolati i seguenti indicatori di bilancio:

INDICE	Esercizio 2021	Esercizio 2020	Variazioni %
<b>R.O.E.</b>			
= 21) Utile (perdita) dell'esercizio / A) Patrimonio netto	42,50 %	66,54 %	(36,13) %
L'indice misura la redditività del capitale proprio investito nell'impresa			
<b>R.O.I.</b>			
= [ A) Valore della produzione (quota ordinaria) - A.5) Altri ricavi e proventi (quota ordinaria) - B) Costi della produzione (quota ordinaria) + B.14) Oneri diversi di gestione (quota ordinaria) ] / TOT. ATTIVO	(64,62) %	4,17 %	(1.649,64) %
L'indice misura la redditività e l'efficienza del capitale investito rispetto all'operatività aziendale caratteristica			
<b>R.O.S.</b>			
= [ A) Valore della produzione (quota ordinaria) - B) Costi della produzione (quota ordinaria) ] / A.1) Ricavi delle vendite e delle prestazioni (quota ordinaria)	161,82 %	41,85 %	286,67 %
L'indice misura la capacità reddituale dell'impresa di generare profitti dalle vendite ovvero il reddito operativo realizzato per ogni unità di ricavo			
<b>R.O.A.</b>			
= [ A) Valore della produzione (quota ordinaria) - B) Costi della produzione (quota ordinaria) ] / TOT. ATTIVO	32,38 %	34,85 %	(7,09) %
L'indice misura la redditività del capitale investito con riferimento al risultato ante gestione finanziaria			
<b>E.B.I.T. NORMALIZZATO</b>			
= [ A) Valore della produzione (quota ordinaria) - B) Costi della produzione (quota ordinaria) + C.15) Proventi da partecipazioni (quota ordinaria) + C.16) Altri proventi finanziari (quota ordinaria) + C.17-bis) Utili e perdite su cambi (quota ordinaria) + D) Rettifiche di valore di attività e passività finanziarie (quota ordinaria) ]	362.023,00	310.023,00	16,77 %
E' il margine reddituale che misura il risultato d'esercizio senza tener conto delle componenti straordinarie e degli oneri finanziari. Include il risultato dell'area accessoria e dell'area finanziaria, al netto degli oneri finanziari.			
<b>E.B.I.T. INTEGRALE</b>			
= [ A) Valore della produzione - B) Costi della produzione + C.15) Proventi da partecipazioni + C.16) Altri proventi finanziari + C.17-bis) Utili e perdite su cambi + D) Rettifiche di valore di attività e passività finanziarie	362.023,00	310.023,00	16,77 %
E' il margine reddituale che misura il risultato d'esercizio tenendo conto del risultato dell'area accessoria, dell'area finanziaria (con esclusione degli oneri finanziari) e dell'area			

INDICE	Esercizio 2021	Esercizio 2020	Variazioni %
straordinaria.			



# PARTE III

## RENDICONTAZIONE SOCIALE

### **OBIETTIVI E ATTIVITA'**

Le finalità principali dell'Istituto, oltre a quanto previsto nell'atto costitutivo, sono con specifico riferimento agli obiettivi:

- in primo luogo contribuire attivamente ad effettuare una lettura dinamica dei bisogni formativi della comunità
- in secondo luogo partecipare allo sviluppo dei servizi nella rete scuola – territorio.
- Infine sviluppare offerte formative offerte a tutta la comunità.

L'Istituto fornisce un grosso supporto didattico ed integrativo alle famiglie degli studenti attraverso attività curriculari ed extra.

L'acquisizione di un adeguato metodo di studio da parte degli alunni della scuola primaria è obiettivo prioritario dell'attività di insegnamento impegnando gli insegnanti lungo il corso di tutto l'anno scolastico.

In particolare è fondamentale soffermarsi sull'attività di recupero, svolta attraverso l'organizzazione di corsi di recupero e anche attraverso l'utilizzo di ogni ora che l'insegnante dedica al ripasso e al richiamo di alcuni argomenti contenuti nel programma per i quali si sono verificate delle difficoltà oggettive.

Infine è da sottolineare che l'Istituto è impegnato anche in un progetto estivo, attraverso il quale gli alunni hanno la possibilità di svolgere attività sportive, giochi, merende in compagnia, esecuzione dei compiti estivi.

L'obiettivo principale riguarda in ogni caso la formazione della scolaresca.

A tal fine numerose sono le attività di laboratorio che vengono svolte al fine di consentire la scoperta e l'approfondimento di quelle che sono le singole attitudini dell'individuo. Si tratta di laboratori multimediali, di lingua straniera (inglese) ed altro.

Nel corso dell'anno scolastico, attraverso la realizzazione di progetti scolastici, è stato possibile avvicinare i giovani ad importanti tematiche ambientali, storico-geografiche e naturalistiche.

In particolare, durante l'anno sono stati svolti due progetti extra-curricolari con finanziamenti statali, denominati "PON COMPETENZE E AMBIENTI PER L'APPRENDIMENTO – PROGRAMMAZIONE 2014-2020":

- Azione 10.1.1A-FDRPOC-CA-2021-78 – "La scuola ti dà una mano", per un totale finanziato pari a Euro 15.180,07;
- Azione 10.1.1A-FDRPOC-CA-2021-116 – "Socializzi...amo" per un totale finanziato pari a Euro 40.551,90.

Negli anni, l'Istituto delle Meraviglie ha offerto numerosi progetti extrascolastici sviluppati durante l'anno accademico, tra cui elenchiamo: corsi di nuoto, corsi di ballo, corsi di musica, doposcuola, ludoteca ed uscite didattiche. Nel corso dell'anno scolastico 2020/2021, però, non è stato possibile svolgere tali attività, a causa delle restrizioni imposte dalla pandemia da Covid-19.

Napoli, 20/06/2022

Maria Mantice, Amministratore Unico