

# **ISTITUTO DELLE MERAVIGLIE IMPRESA SOCIALE SRL**

Sede legale: VIA M.G.PALMIERI, 29 NAPOLI (NA)

Iscritta al Registro Imprese della CCIAA DI NAPOLI

C.F. e numero iscrizione: 05126731214

Iscritta al R.E.A. n. NA 734582

Capitale Sociale sottoscritto € 10.000,00 Interamente versato

Partita IVA: 05126731214

## **BILANCIO SOCIALE 2023**

# NOTA METODOLOGICA

Questo documento è la quindicesima edizione del bilancio sociale dell'Istituto delle Meraviglie s.r.l. Impresa Sociale di Napoli e si riferisce all'anno 2023.

## **I riferimenti metodologici utilizzati**

I principali riferimenti metodologici utilizzati sono stati:

- Decreto legislativo 24 marzo 2006 n.155, recante la disciplina dell'impresa sociale;
- Articolo 10, comma 2 del decreto legislativo 24 marzo 2006 n.155 il quale prevede le linee guida per la redazione del bilancio sociale da parte dell'organizzazione che esercita impresa sociale;
- D.M. 24 Gennaio 2008 relativo all'adozione delle linee guida per la redazione del bilancio sociale ai sensi del su citato articolo 10;
- Decreto Legislativo del 3 Luglio 2017 n.112.

Tali documenti forniscono indicazioni generali su principi, struttura, contenuti, processo di realizzazione del bilancio sociale, applicabili ad una categoria molto ampia e variegata di organizzazioni.

Non si è potuto, invece far riferimento a linee guida e modelli specifici per gli istituti scolastici in quanto non ancora disponibili.

## **Il processo di elaborazione**

Il percorso di lavoro è stato avviato attraverso un incontro seminariale cui hanno partecipato una quindicina di docenti, per definire percorso operativo e obiettivi di miglioramento.

## **Articolazione**

Il bilancio è articolato in tre parti:

- Parte I - Identità dell'istituto (informazioni generali sull'istituto e sugli amministratori, struttura dell'impresa)
- Parte II – Risorse finanziarie (risorse umane, strumentali e finanziarie disponibili ed utilizzate dall'Istituto)
- Parte III – Rendicontazione sociale (obiettivi e attività).

# PARTE I

## IDENTITÀ DELL'ISTITUTO

### IL PROFILO

L'Istituto delle Meraviglie di Napoli è articolato in due plessi, di cui il principale sito alla via Marchese Giuseppe Palmieri n. 29 ed il secondario sito alla via Marco Aurelio Severino n. 28. In entrambi i plessi, vengono svolte le attività relative alla scuola dell'infanzia ed alla scuola primaria. La gestione delle attività relative alla scuola primaria, in particolare, sono terminate con l'anno scolastico 2022/2023 a seguito di un'operazione di affitto di ramo di azienda stipulato in data 19/07/2023.

E-mail: [meraviglie@libero.it](mailto:meraviglie@libero.it)

Direzione: Sig.ra Maria Mantice (amministratore unico) data nomina carica 14/06/2005 fino a nuova nomina

### DATI STATISTICI

Nell'anno 2023 le sezioni relative alla scuola primaria sono state 17 con 222 alunni iscritti, le sezioni relative alla scuola dell'infanzia sono state 11 con 179 alunni iscritti, mentre le sezioni primavera sono state 2 con 25 alunni iscritti. Vi sono inoltre alunni diversamente abili per i quali sono state previste 264 ore di attività di sostegno.

Nell'ultimo anno scolastico si è registrato un leggero decremento degli iscritti rispetto all'anno precedente.

### LA STORIA

L'Istituto delle Meraviglie s.r.l è nato ufficialmente il 14 giugno 2005 grazie all'assiduo impegno ed al costante lavoro svolto dalla direttrice in qualità di amministratore in persona della signora Maria Mantice.

Il numero degli iscritti è stato in aumento nella scuola dell'infanzia e nella scuola primaria dal 2005 al 2014, stazionario nel 2015, nel 2016 è calato, anche se non in modo considerevole, nel 2017 è lievemente diminuito il numero degli alunni della scuola primaria mentre è lievemente aumentato il numero degli alunni dell'infanzia, nel 2018 la diminuzione ha interessato sia l'infanzia che la primaria, nel 2019 vi è stato un leggero incremento del numero degli alunni della scuola primaria ed una leggera diminuzione del numero degli alunni dell'infanzia, nel 2020 vi è stata una leggera diminuzione degli iscritti sia per la scuola dell'infanzia che per la scuola primaria, mentre nel 2021 vi è stato un leggero decremento degli iscritti per la scuola primaria, mentre il numero di iscritti della scuola dell'infanzia è stato uguale all'anno precedente. Nel corso del 2022, invece, si è registrato un leggero incremento del numero degli iscritti.

Nell'ultimo anno, invece, si è registrato un leggero decremento degli iscritti.

In data 19/07/2023, la gestione delle attività relative alla scuola primaria sono terminate con l'anno scolastico 2022/2023 a seguito di un'operazione di affitto di ramo di azienda stipulato in data 19/07/2023.

Una caratteristica dell'Istituto è stata la presenza di addetti allo svolgimento di attività extra-curricolari tra cui attività teatrali, sportive e dilettantistiche e ludoteca.

### **COMUNITÀ DI APPARTENENZA**

Tutti gli alunni iscritti provengono dal Comune di Napoli.

Il territorio in cui opera l'Istituto delle meraviglie si presenta come una realtà complessa e variegata. La nostra utenza proviene oltre che dal quartiere San Lorenzo Vicaria, anche dai quartieri Mercato, Pendino, Poggioreale, San Carlo Arena; tutte zone ad alta densità abitativa dove trova spazio l'edilizia popolare e dove è quasi assente la presenza di spazi verdi, fatta eccezione per l'Orto Botanico. Il tenore di vita della popolazione, appartenente prevalentemente a una fascia sociale popolare, è medio-basso e si evidenziano situazioni di grave disagio sociale e culturale.

Nonostante la complessità del territorio, trovano spazio sentimenti di riscatto e di rivalse sociale dei cittadini che cercano proprio nella scuola un punto di riferimento.

L'Istituto offre alle famiglie un servizio di grande rilevanza culturale e sociale, proprio perché si colloca in un territorio in cui i cittadini sono alla ricerca costante di significative possibilità di formazione per se stessi e per i propri figli.

### **DISEGNO STRATEGICO**

Finalità dell'Istituto delle Meraviglie è il successo formativo di ogni alunno. Questa finalità nel nostro Istituto si realizza promuovendo: la formazione culturale attraverso i saperi; l'educazione attraverso la formazione; l'integrazione nella comunità di appartenenza.

La formazione culturale attraverso i saperi si realizza con la scoperta e l'acquisizione dei contenuti, dei linguaggi e dei metodi propri delle discipline. Si sviluppa favorendo il gusto dell'apprendimento, costruendo un atteggiamento positivo nei confronti delle discipline e del sapere in generale, sostenendo la fiducia degli alunni nelle proprie potenzialità e mantenendo viva la loro curiosità, nei confronti di se stessi e del mondo.

L'educazione attraverso la formazione si realizza con la cura delle relazioni fra le persone dentro un ambiente educativo.

L'integrazione si realizza nella progettualità integrata con famiglie e scuola.

### **OGGETTO SOCIALE**

L'istituto delle Meraviglie ha come oggetto la gestione di una scuola elementare parificata e la gestione di una scuola materna autorizzata, riconosciute parificate ai sensi della legge 62/2000 con decreto del Direttore Generale – Ministero dell'Istruzione, dell'Università e della Ricerca Ufficio Scolastico Regionale per la Campania . Inoltre la scuola ha per oggetto: la predisposizione di mezzi e servizi per l'erogazione di prestazioni didattiche ed educative dell'infanzia e della gioventù; la gestione di mense e refettori per gli allievi; l'organizzazione di servizi di trasporto per coloro che usufruiscono dei corsi e delle altre attività scolastiche; l'organizzazione di corsi di recupero, corsi di formazione per l'insegnamento delle lingue straniere e dell'informatica; la promozione e l'organizzazione di iniziative culturali (mostre, fiere, convegni, seminari, spettacoli teatrali), l'organizzazione di seminari, visite nei Paesi stranieri, viaggi studio.

**STRUTTURA, GOVERNO ED AMMINISTRAZIONE DELL'ENTE**

L'Istituto delle Meraviglie, conformandosi alla legge vigente in materia di imprese sociali, ha provveduto alla nomina di un sindaco a norma dell'articolo 10 del dec.lgs.112/2017 e sue modifiche. Il sindaco nominato è il dottor MIELE BRUNO, nato a Casandrino (Napoli) il ventisei settembre millenovecentocinquantatrè, codice fiscale: MLI BRN 53P26 B925N, residente in Grumo Nevano alla via V.Cimmino n.45, iscritto nel registro dei revisori legali al n.38208 giusta decreto pubblicato in G.U. in data 21.4.1995 n.31 BIS, IV serie speciale, in possesso dei requisiti di legge, nonché dei requisiti di onorabilità, professionalità ed indipendenza di cui al precedente art.17 bis; il compenso annuo attribuito allo stesso ammonta ad euro 2.400,00 (duemilaquattrocento virgola zero zero) oltre iva e CPA.

# PARTE II

## LE RISORSE

### **LE RISORSE UMANE**

In relazione al numero di classi gli insegnanti impiegati sono stati in media 17. Nell'anno 2023 i docenti in servizio sono risultati mediamente assenti per malattia per n. 154 ore, mentre si sono verificate assenze per maternità per n. 2.317 ore.

### **LE RISORSE STRUMENTALI**

L'Istituto è dotato di :

- Sala di Informatica PC
- Sala Cinema
- Teatro
- Palestra
- Piscina
- Refettorio

### **STRUMENTI WEB**

L'Istituto dispone di un sito web ([www.istitutodellemeraviglie.it](http://www.istitutodellemeraviglie.it)), che viene aggiornato almeno una volta alla settimana e che presenta un elevato livello di accessibilità. Esso viene utilizzato anche per la diffusione delle comunicazioni ufficiali (circolari e comunicazioni) al personale docente. Si avvale inoltre di programmi idonei per lo sviluppo, il coordinamento e l'utilizzo delle piattaforme didattiche.

### **LA SICUREZZA**

L'Istituto è dotato di un piano di evacuazione e di sistemi antincendio regolarmente revisionati; al personale e agli studenti vengono proposti sistematicamente corsi di aggiornamento sul tema anche attraverso prove di evacuazione.

Nell'anno 2023 non si sono verificati problemi in ordine alla sicurezza o infortuni legati a problematiche strutturali dell'edificio.

Inoltre, in seguito alla diffusione della pandemia da Covid-19, l'Istituto delle Meraviglie ha adottato un piano di sicurezza Covid-19 ancora tutt'oggi esistente.

### **INNOVAZIONE SCOLASTICA**

I locali della scuola sono completamente ristrutturati, tutti climatizzati. Di recente sono stati ristrutturati tutti i servizi igienici.

## RELAZIONE SCUOLA - FAMIGLIA

Gli incontri scuola – famiglia si sono tenuti con cadenza bimestrale, in base alle esigenze. Nonostante ciò, la particolare attenzione che contraddistingue l'intera equipe scolastica fa sì che, per qualsiasi problematica, siano sempre a disposizione.

## LE RISORSE ECONOMICHE – FINANZIARIE

### PREMESSA

La rendicontazione sulle risorse disponibili ed utilizzate pone difficoltà non facilmente superabili in quanto il bilancio scolastico si riferisce all'anno solare e non all'anno scolastico; ed inoltre non risulta di facile attuazione la riaggregazione delle voci di bilancio per centri di responsabilità.

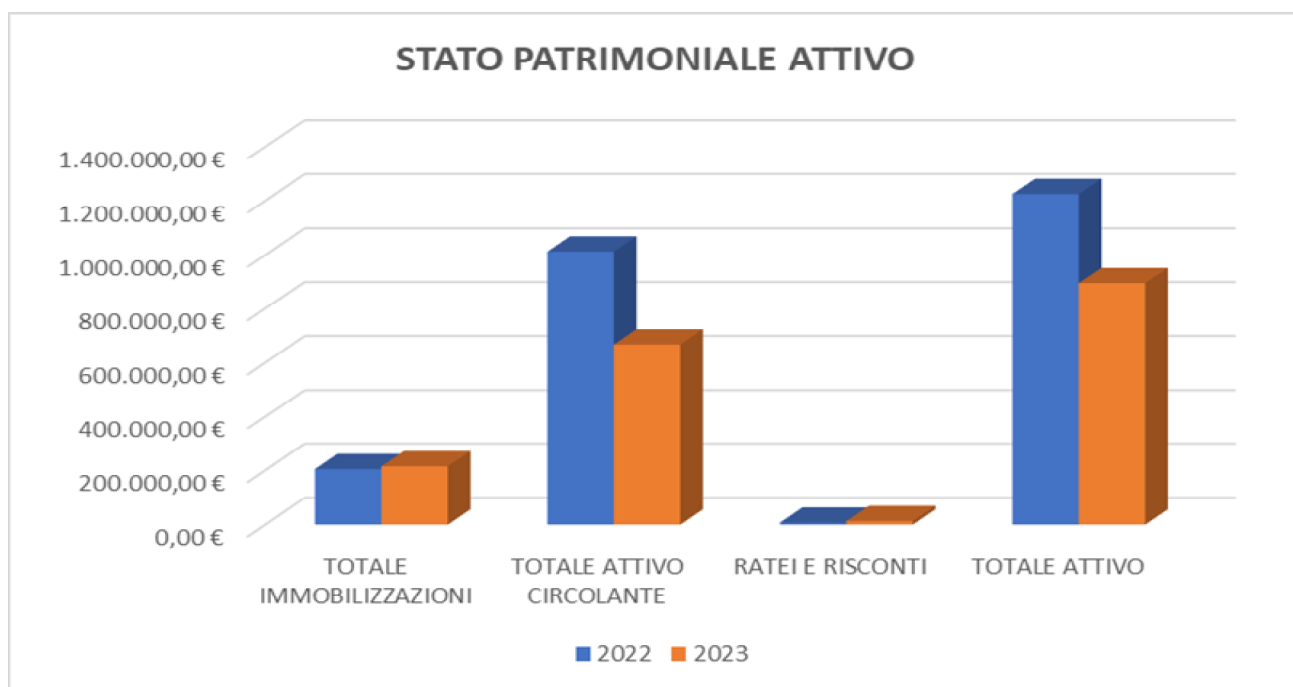
### LE RISORSE DISPONIBILI ED UTILIZZATE

Si precisa che il personale dell'Istituto è retribuito secondo i CCNL (contratto ANINSEI) in particolare attraverso i Contributi sussidiari stanziati dal Ministero della Pubblica Istruzione che per l'anno 2023 ammontano ad euro 658.243,51 suddivisi tra scuola primaria e dell'infanzia. Attraverso il Contributo statale l'Istituto copre quasi tutti gli oneri di gestione e le utenze tra cui luce, acqua e metano.

## Stato Patrimoniale Attivo

Descrizione Voce	Esercizio 2023	Esercizio 2022	Diff.	Diff. %
<b>B) Immobilizzazioni</b>	<b>214.734</b>	<b>204.619</b>		
I - Immobilizzazioni immateriali	10.500	20.771	10.271-	49,45-
II - Immobilizzazioni materiali	204.234	183.848	20.386	11,09
<i>Totale immobilizzazioni (B)</i>	<i>214.734</i>	<i>204.619</i>	<i>10.115</i>	<i>4,94</i>
<b>C) Attivo circolante</b>	<b>667.569</b>	<b>1.013.221</b>		
II - Crediti	182.635	329.035	146.400-	44,49-
esigibili entro l'esercizio successivo	173.296	326.271	152.975-	46,89-
Imposte anticipate	9.339	2.764	6.575	237,88
IV - Disponibilita' liquide	484.934	684.186	199.252-	29,12-
<i>Totale attivo circolante (C)</i>	<i>667.569</i>	<i>1.013.221</i>	<i>345.652-</i>	<i>34,11-</i>

Descrizione Voce	Esercizio 2023	Esercizio 2022	Diff.	Diff. %
<b>D) Ratei e risconti</b>	<b>12.920</b>	<b>7.367</b>	<b>5.553</b>	<b>75,38</b>
<i>Totale attivo</i>	<i>895.223</i>	<i>1.225.207</i>	<i>329.984-</i>	<i>26,93-</i>

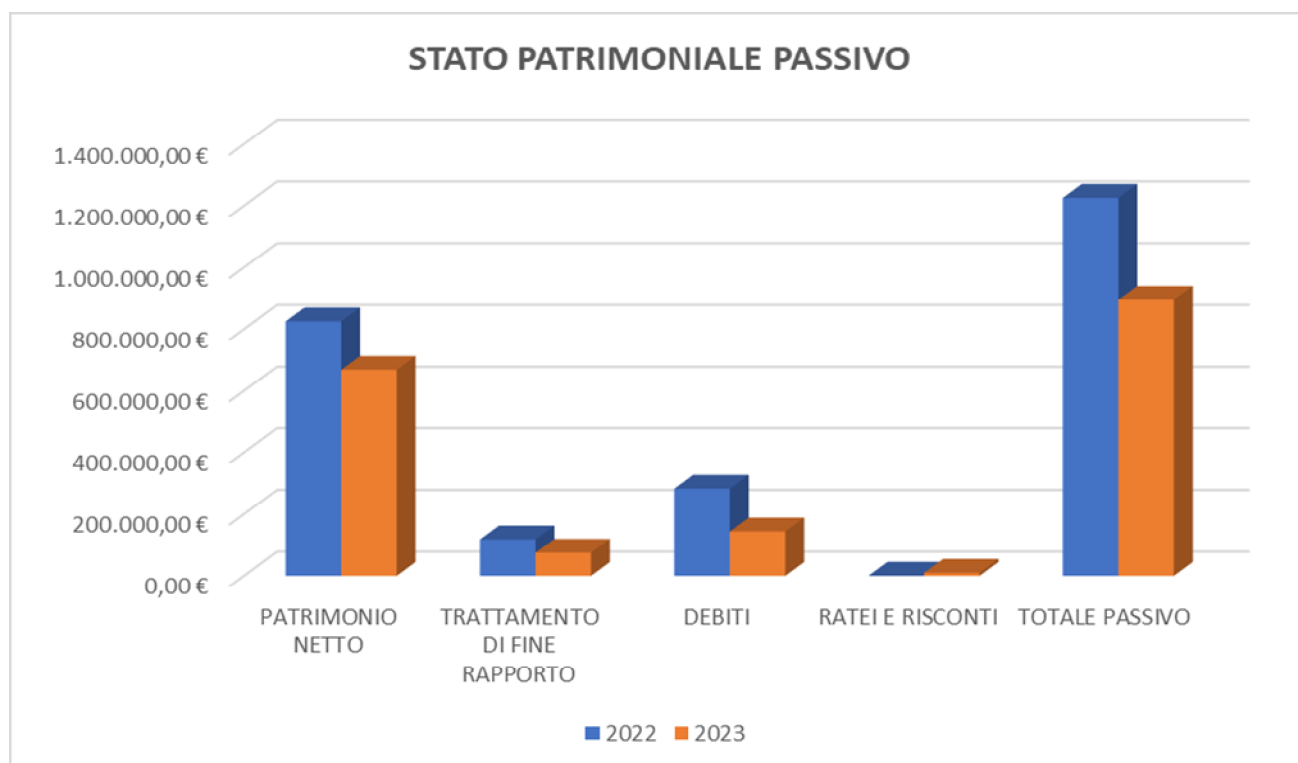


## Stato Patrimoniale Passivo

Descrizione Voce	Esercizio 2023	Esercizio 2022	Diff.	Diff. %
<b>A) Patrimonio netto</b>	<b>667.765</b>	<b>825.040</b>		
I - Capitale	10.000	10.000		
IV - Riserva legale	2.000	2.000		
VI - Altre riserve	813.042	673.257	139.785	20,76
IX - Utile (perdita) dell'esercizio	157.277-	139.783	297.060-	212,52-
<i>Totale patrimonio netto</i>	<i>667.765</i>	<i>825.040</i>	<i>157.275-</i>	<i>19,06-</i>
<b>C) Trattamento di fine rapporto di lavoro subordinato</b>	<b>74.513</b>	<b>117.717</b>	<b>43.204-</b>	<b>36,70-</b>
<b>D) Debiti</b>	<b>143.445</b>	<b>282.133</b>	<b>138.688-</b>	<b>49,16-</b>
esigibili entro l'esercizio successivo	143.445	282.133	138.688-	49,16-



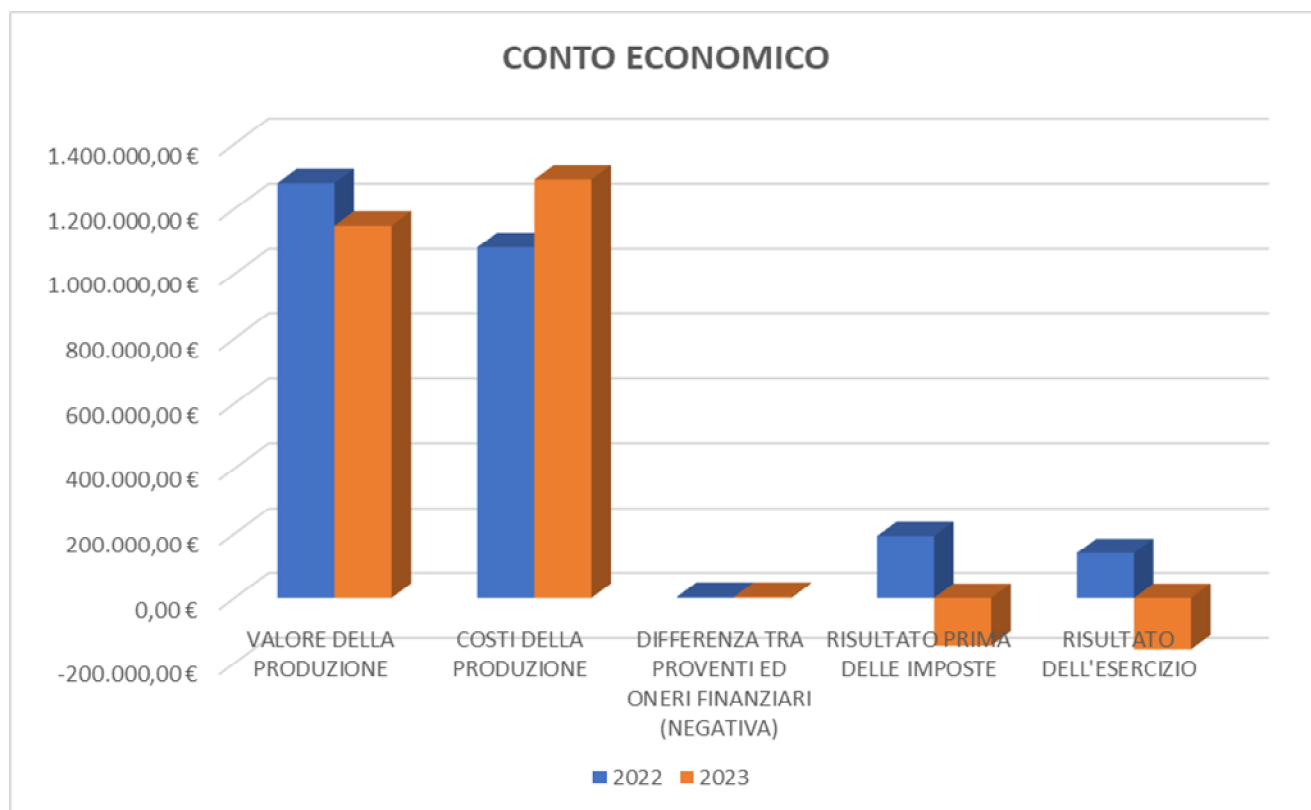
Descrizione Voce	Esercizio 2023	Esercizio 2022	Diff.	Diff. %
<b>E) Ratei e risconti</b>	<b>9.500</b>	<b>317</b>	<b>9.183</b>	<b>2.896,85</b>
<i>Totale passivo</i>	<i>895.223</i>	<i>1.225.207</i>	<i>329.984-</i>	<i>26,93-</i>



## Conto Economico

Descrizione Voce	Esercizio 2023	Esercizio 2022	Diff.	Diff. %
<b>A) Valore della produzione</b>	<b>1.148.399</b>	<b>1.279.524</b>		
1) ricavi delle vendite e delle prestazioni	328.860	294.244	34.616	11,76
5) altri ricavi e proventi	819.539	985.280	165.741-	16,82-
contributi in conto esercizio	708.915	869.108	160.193-	18,43-
altri	110.624	116.172	5.548-	4,78-
<i>Totale altri ricavi e proventi</i>	<i>819.539</i>	<i>985.280</i>	<i>165.741-</i>	<i>16,82-</i>
<i>Totale valore della produzione</i>	<i>1.148.399</i>	<i>1.279.524</i>	<i>131.125-</i>	<i>10,25-</i>
<b>B) Costi della produzione</b>	<b>1.290.601</b>	<b>1.082.938</b>		

Descrizione Voce	Esercizio 2023	Esercizio 2022	Diff.	Diff. %
6) per materie prime, sussidiarie, di consumo e di merci	34.263	18.231	16.032	87,94
7) per servizi	275.804	197.699	78.105	39,51
8) per godimento di beni di terzi	170.389	170.026	363	0,21
9) per il personale	629.733	626.312	3.421	0,55
a) salari e stipendi	454.052	461.878	7.826-	1,69-
b) oneri sociali	129.277	115.740	13.537	11,70
c/d/e) trattamento di fine rapporto, trattamento di quiescenza, altri costi del personale	46.404	48.694	2.290-	4,70-
c) trattamento di fine rapporto	37.564	47.774	10.210-	21,37-
e) altri costi	8.840	920	7.920	860,87
<i>Totale costi per il personale</i>	<i>629.733</i>	<i>626.312</i>	<i>3.421</i>	<i>0,55</i>
10) ammortamenti e svalutazioni	19.991	20.143	152-	0,75-
a/b/c) ammortamento delle immobilizz.immateriali e materiali, altre svalutazioni delle immobilizz.	19.991	20.143	152-	0,75-
a) ammortamento delle immobilizzazioni immateriali	10.271	11.551	1.280-	11,08-
b) ammortamento delle immobilizzazioni materiali	9.720	8.592	1.128	13,13
<i>Totale ammortamenti e svalutazioni</i>	<i>19.991</i>	<i>20.143</i>	<i>152-</i>	<i>0,75-</i>
14) oneri diversi di gestione	160.421	50.527	109.894	217,50
<i>Totale costi della produzione</i>	<i>1.290.601</i>	<i>1.082.938</i>	<i>207.663</i>	<i>19,18</i>
<b>Differenza tra valore e costi della produzione (A - B)</b>	<b>142.202-</b>	<b>196.586</b>	<b>338.788-</b>	<b>172,34-</b>
<b>C) Proventi e oneri finanziari</b>	<b>3.943-</b>	<b>3.949-</b>		
17) interessi ed altri oneri finanziari	3.943	3.949	6-	0,15-
altri	3.943	3.949	6-	0,15-
<i>Totale interessi e altri oneri finanziari</i>	<i>3.943</i>	<i>3.949</i>	<i>6-</i>	<i>0,15-</i>
<i>Totale proventi e oneri finanziari (15+16-17+-17-bis)</i>	<i>3.943-</i>	<i>3.949-</i>	<i>6</i>	<i>0,15-</i>
<b>Risultato prima delle imposte (A-B+-C+-D)</b>	<b>146.145-</b>	<b>192.637</b>	<b>338.782-</b>	<b>175,87-</b>
<b>20) imposte sul reddito dell'esercizio, correnti, differite e anticipate</b>	<b>11.132</b>	<b>52.854</b>		
imposte correnti	17.707	53.247	35.540-	66,75-
imposte differite e anticipate	6.575-	393-	6.182-	1.573,03
<i>Totale delle imposte sul reddito dell'esercizio, correnti, differite e anticipate</i>	<i>11.132</i>	<i>52.854</i>	<i>41.722-</i>	<i>78,94-</i>
<b>21) Utile (perdita) dell'esercizio</b>	<b>157.277-</b>	<b>139.783</b>	<b>297.060-</b>	<b>212,52-</b>



## Situazione patrimoniale e finanziaria

Al fine di una migliore comprensione della situazione patrimoniale e finanziaria della società, si fornisce di seguito un prospetto di riclassificazione dello stato patrimoniale.

### Stato Patrimoniale Attivo

Voce	Esercizio 2023	%	Esercizio 2022	%	Variaz. assoluta	Variaz. %
<b>CAPITALE CIRCOLANTE</b>	<b>671.150</b>	<b>74,97 %</b>	<b>1.017.824</b>	<b>83,07 %</b>	<b>(346.674)</b>	<b>(34,06) %</b>
<b>Liquidità immediate</b>	<b>484.934</b>	<b>54,17 %</b>	<b>684.186</b>	<b>55,84 %</b>	<b>(199.252)</b>	<b>(29,12) %</b>
Disponibilità liquide	484.934	54,17 %	684.186	55,84 %	(199.252)	(29,12) %
<b>Liquidità differite</b>	<b>186.216</b>	<b>20,80 %</b>	<b>333.638</b>	<b>27,23 %</b>	<b>(147.422)</b>	<b>(44,19) %</b>
Crediti verso soci						
Crediti dell'Attivo Circolante a breve termine	173.296	19,36 %	326.271	26,63 %	(152.975)	(46,89) %

Voce	Esercizio 2023	%	Esercizio 2022	%	Variaz. assoluta	Variaz. %
Crediti immobilizzati a breve termine						
Immobilizzazioni materiali destinate alla vendita						
Attività finanziarie						
Ratei e risconti attivi	12.920	1,44 %	7.367	0,60 %	5.553	75,38 %
Rimanenze						
<b>IMMOBILIZZAZIONI</b>	<b>224.073</b>	<b>25,03 %</b>	<b>207.383</b>	<b>16,93 %</b>	<b>16.690</b>	<b>8,05 %</b>
Immobilizzazioni immateriali	10.500	1,17 %	20.771	1,70 %	(10.271)	(49,45) %
Immobilizzazioni materiali	204.234	22,81 %	183.848	15,01 %	20.386	11,09 %
Immobilizzazioni finanziarie						
Crediti dell'Attivo Circolante a m/l termine	9.339	1,04 %	2.764	0,23 %	6.575	237,88 %
<b>TOTALE IMPIEGHI</b>	<b>895.223</b>	<b>100,00 %</b>	<b>1.225.207</b>	<b>100,00 %</b>	<b>(329.984)</b>	<b>(26,93) %</b>

## Stato Patrimoniale Passivo

Voce	Esercizio 2023	%	Esercizio 2022	%	Variaz. assolute	Variaz. %
<b>CAPITALE DI TERZI</b>	<b>227.458</b>	<b>25,41 %</b>	<b>400.167</b>	<b>32,66 %</b>	<b>(172.709)</b>	<b>(43,16) %</b>
<b>Passività correnti</b>	<b>152.945</b>	<b>17,08 %</b>	<b>282.450</b>	<b>23,05 %</b>	<b>(129.505)</b>	<b>(45,85) %</b>
Debiti a breve termine	143.445	16,02 %	282.133	23,03 %	(138.688)	(49,16) %
Ratei e risconti passivi	9.500	1,06 %	317	0,03 %	9.183	2.896,85 %
<b>Passività consolidate</b>	<b>74.513</b>	<b>8,32 %</b>	<b>117.717</b>	<b>9,61 %</b>	<b>(43.204)</b>	<b>(36,70) %</b>
Debiti a m/l termine						
Fondi per rischi e oneri						
TFR	74.513	8,32 %	117.717	9,61 %	(43.204)	(36,70) %
<b>CAPITALE PROPRIO</b>	<b>667.765</b>	<b>74,59 %</b>	<b>825.040</b>	<b>67,34 %</b>	<b>(157.275)</b>	<b>(19,06) %</b>
Capitale sociale	10.000	1,12 %	10.000	0,82 %		
Riserve	815.042	91,04 %	675.257	55,11 %	139.785	20,70 %
Utili (perdite) portati a nuovo						
Utile (perdita) dell'esercizio	(157.277)	(17,57) %	139.783	11,41 %	(297.060)	(212,52) %
Perdita ripianata dell'esercizio						
<b>TOTALE FONTI</b>	<b>895.223</b>	<b>100,00 %</b>	<b>1.225.207</b>	<b>100,00 %</b>	<b>(329.984)</b>	<b>(26,93) %</b>

## Principali indicatori della situazione patrimoniale e finanziaria

Sulla base della precedente riclassificazione, vengono calcolati i seguenti indicatori di bilancio:

INDICE	Esercizio 2023	Esercizio 2022	Variazioni %
<b>Copertura delle immobilizzazioni</b>			
= A) Patrimonio netto / B) Immobilizzazioni	310,97 %	403,21 %	(22,88) %
L'indice viene utilizzato per valutare l'equilibrio fra capitale proprio e investimenti fissi dell'impresa			
<b>Indice di indebitamento</b>			
= [ TOT.PASSIVO - A) Patrimonio netto ] / A) Patrimonio netto	0,34	0,49	(30,61) %
L'indice esprime il rapporto fra il capitale di terzi e il totale del capitale proprio			
<b>Mezzi propri su capitale investito</b>			
= A) Patrimonio netto / TOT. ATTIVO	74,59 %	67,34 %	10,77 %
L'indice misura il grado di patrimonializzazione dell'impresa e conseguentemente la sua indipendenza finanziaria da finanziamenti di terzi			
<b>Oneri finanziari su fatturato</b>			
= C.17) Interessi e altri oneri finanziari (quota ordinaria) / A.1) Ricavi delle vendite e delle prestazioni (quota ordinaria)	1,20 %	1,34 %	(10,45) %
L'indice esprime il rapporto tra gli oneri finanziari ed il fatturato dell'azienda			
<b>Indice di disponibilità</b>			
= [ A) Crediti verso soci per versamenti ancora dovuti + B.III.1) Crediti (entro l'esercizio successivo) + C.I) Rimanenze + Immobilizzazioni materiali destinate alla vendita + C.II) Crediti (entro l'esercizio successivo) + C.III) Attività finanziarie che non costituiscono immobilizzazioni + C.IV) Disponibilità liquide + D) Ratei e risconti ] / [ D) Debiti (entro l'esercizio successivo) + E) Ratei e risconti ]	438,82 %	360,36 %	21,77 %
L'indice misura la capacità dell'azienda di far fronte ai debiti correnti con i crediti correnti intesi in senso lato (includendo quindi il magazzino)			
<b>Margine di struttura primario</b>			
= [ A) Patrimonio Netto - ( B) Immobilizzazioni - B.III.1) Crediti (entro l'esercizio successivo) + C.II) Crediti (oltre l'esercizio successivo) ) ]			

INDICE	Esercizio 2023	Esercizio 2022	Variazioni %
E' costituito dalla differenza tra il Capitale Netto e le Immobilizzazioni nette. Esprime, in valore assoluto, la capacità dell'impresa di coprire con mezzi propri gli investimenti in immobilizzazioni.			
<b>Indice di copertura primario</b>			
= [ A) Patrimonio Netto ] / [ B) Immobilizzazioni - B.III.1) Crediti (entro l'esercizio successivo) + C.II Crediti (oltre l'esercizio successivo) ]			
E' costituito dal rapporto fra il Capitale Netto e le immobilizzazioni nette. Esprime, in valore relativo, la quota di immobilizzazioni coperta con mezzi propri.			
<b>Margine di struttura secondario</b>			
= [ A) Patrimonio Netto + B) Fondi per rischi e oneri + C) Trattamento di fine rapporto di lavoro subordinato + D) Debiti (oltre l'esercizio successivo) ] - [ B) Immobilizzazioni - B.III.1) Crediti (entro l'esercizio successivo) + C.II Crediti (oltre l'esercizio successivo) ]			
E' costituito dalla differenza fra il Capitale Consolidato (Capitale Netto più Debiti a lungo termine) e le immobilizzazioni. Esprime, in valore assoluto, la capacità dell'impresa di coprire con fonti consolidate gli investimenti in immobilizzazioni.			
<b>Indice di copertura secondario</b>			
= [ A) Patrimonio Netto + B) Fondi per rischi e oneri + C) Trattamento di fine rapporto di lavoro subordinato + D) Debiti (oltre l'esercizio successivo) ] / [ B) Immobilizzazioni - B.III.1) Crediti (entro l'esercizio successivo) + C.II Crediti (oltre l'esercizio successivo) ]			
E' costituito dal rapporto fra il Capitale Consolidato e le immobilizzazioni nette. Esprime, in valore relativo, la quota di immobilizzazioni coperta con fonti consolidate.			
<b>Capitale circolante netto</b>			
= [ A) Crediti verso soci per versamenti ancora dovuti + B.III.1) Crediti (entro l'esercizio successivo) + C.I) Rimanenze + C.II) Crediti (entro l'esercizio successivo) + C.III) Attività finanziarie che non costituiscono immobilizzazioni + C.IV) Disponibilità liquide + D) Ratei e risconti ] - [ D) Debiti (entro l'esercizio successivo) + E) Ratei e risconti ]			

INDICE	Esercizio 2023	Esercizio 2022	Variazioni %
E' costituito dalla differenza fra il Capitale circolante lordo e le passività correnti. Esprime in valore assoluto la capacità dell'impresa di fronteggiare gli impegni a breve con le disponibilità esistenti			
<b>Margine di tesoreria primario</b>			
= [ A) Crediti verso soci per versamenti ancora dovuti + B.III.1) Crediti (entro l'esercizio successivo) + C.II) Crediti (entro l'esercizio successivo) + C.III) Attività finanziarie che non costituiscono immobilizzazioni + C.IV) Disponibilità liquide + D) Ratei e risconti ] - [ D) Debiti (entro l'esercizio successivo) + E) Ratei e risconti ]			
E' costituito dalla differenza in valore assoluto fra liquidità immediate e differite e le passività correnti. Esprime la capacità dell'impresa di far fronte agli impegni correnti con le proprie liquidità			
<b>Indice di tesoreria primario</b>			
= [ A) Crediti verso soci per versamenti ancora dovuti + Immobilizzazioni materiali destinate alla vendita + C.II) Crediti (entro l'esercizio successivo) + C.III) Attività finanziarie che non costituiscono immobilizzazioni + C.IV) Disponibilità liquide + D) Ratei e risconti ] / [ D) Debiti (entro l'esercizio successivo) + E) Ratei e risconti ]	438,82 %	360,36 %	21,77 %
L'indice misura la capacità dell'azienda di far fronte ai debiti correnti con le liquidità rappresentate da risorse monetarie liquide o da crediti a breve termine			

## Situazione economica

Per meglio comprendere il risultato della gestione della società, si fornisce di seguito un prospetto di riclassificazione del conto economico.

## Conto Economico

Voce	Esercizio 2023	%	Esercizio 2022	%	Variaz. assolute	Variaz. %
------	----------------	---	----------------	---	------------------	-----------

Voce	Esercizio 2023	%	Esercizio 2022	%	Variaz. assolute	Variaz. %
<b>VALORE DELLA PRODUZIONE</b>	<b>1.148.399</b>	<b>100,00 %</b>	<b>1.279.524</b>	<b>100,00 %</b>	<b>(131.125)</b>	<b>(10,25) %</b>
- Consumi di materie prime	34.263	2,98 %	18.231	1,42 %	16.032	87,94 %
- Spese generali	446.193	38,85 %	367.725	28,74 %	78.468	21,34 %
<b>VALORE AGGIUNTO</b>	<b>667.943</b>	<b>58,16 %</b>	<b>893.568</b>	<b>69,84 %</b>	<b>(225.625)</b>	<b>(25,25) %</b>
- Altri ricavi	819.539	71,36 %	985.280	77,00 %	(165.741)	(16,82) %
- Costo del personale	629.733	54,84 %	626.312	48,95 %	3.421	0,55 %
- Accantonamenti						
<b>MARGINE OPERATIVO LORDO</b>	<b>(781.329)</b>	<b>(68,04) %</b>	<b>(718.024)</b>	<b>(56,12) %</b>	<b>(63.305)</b>	<b>(8,82) %</b>
- Ammortamenti e svalutazioni	19.991	1,74 %	20.143	1,57 %	(152)	(0,75) %
<b>RISULTATO OPERATIVO CARATTERISTICO (Margine Operativo Netto)</b>	<b>(801.320)</b>	<b>(69,78) %</b>	<b>(738.167)</b>	<b>(57,69) %</b>	<b>(63.153)</b>	<b>(8,56) %</b>
+ Altri ricavi	819.539	71,36 %	985.280	77,00 %	(165.741)	(16,82) %
- Oneri diversi di gestione	160.421	13,97 %	50.527	3,95 %	109.894	217,50 %
<b>REDDITO ANTE GESTIONE FINANZIARIA</b>	<b>(142.202)</b>	<b>(12,38) %</b>	<b>196.586</b>	<b>15,36 %</b>	<b>(338.788)</b>	<b>(172,34) %</b>
+ Proventi finanziari						
+ Utili e perdite su cambi						
<b>RISULTATO OPERATIVO (Margine Corrente ante oneri finanziari)</b>	<b>(142.202)</b>	<b>(12,38) %</b>	<b>196.586</b>	<b>15,36 %</b>	<b>(338.788)</b>	<b>(172,34) %</b>
+ Oneri finanziari	(3.943)	(0,34) %	(3.949)	(0,31) %	6	0,15 %
<b>REDDITO ANTE RETTIFICHE DI ATTIVITA' E PASSIVITA' FINANZIARIE</b>	<b>(146.145)</b>	<b>(12,73) %</b>	<b>192.637</b>	<b>15,06 %</b>	<b>(338.782)</b>	<b>(175,87) %</b>
+ Rettifiche di valore di attività e passività finanziarie						
<b>+ Quota ex area straordinaria</b>						
<b>REDDITO ANTE IMPOSTE</b>	<b>(146.145)</b>	<b>(12,73) %</b>	<b>192.637</b>	<b>15,06 %</b>	<b>(338.782)</b>	<b>(175,87) %</b>
- Imposte sul reddito dell'esercizio	11.132	0,97 %	52.854	4,13 %	(41.722)	(78,94) %
<b>REDDITO NETTO</b>	<b>(157.277)</b>	<b>(13,70) %</b>	<b>139.783</b>	<b>10,92 %</b>	<b>(297.060)</b>	<b>(212,52) %</b>

## Principali indicatori della situazione economica

Sulla base della precedente riclassificazione, vengono calcolati i seguenti indicatori di bilancio:

INDICE	Esercizio 2023	Esercizio 2022	Variazioni %
R.O.E.			



INDICE	Esercizio 2023	Esercizio 2022	Variazioni %
= 21) Utile (perdita) dell'esercizio / A) Patrimonio netto	(23,55) %	16,94 %	(239,02) %
L'indice misura la redditività del capitale proprio investito nell'impresa			
<b>R.O.I.</b>			
= [ [ A) Valore della produzione (quota ordinaria) - A.5) Altri ricavi e proventi (quota ordinaria) ] - [ B) Costi della produzione (quota ordinaria) - B.14) Oneri diversi di gestione (quota ordinaria) - B.10) Ammortamenti e svalutazioni (quota ordinaria) ] - [ B.10) Ammortamenti e svalutazioni (quota ordinaria) ] ] / TOT. ATTIVO	(89,51) %	(60,25) %	(48,56) %
L'indice misura la redditività e l'efficienza del capitale investito rispetto all'operatività aziendale caratteristica			
<b>R.O.S.</b>			
= [ A) Valore della produzione (quota ordinaria) - B) Costi della produzione (quota ordinaria) ] / A.1) Ricavi delle vendite e delle prestazioni (quota ordinaria)	(43,24) %	66,81 %	(164,72) %
L'indice misura la capacità reddituale dell'impresa di generare profitti dalle vendite ovvero il reddito operativo realizzato per ogni unità di ricavo			
<b>R.O.A.</b>			
= [ A) Valore della produzione (quota ordinaria) - B) Costi della produzione (quota ordinaria) ] / TOT. ATTIVO	(15,88) %	16,05 %	(198,94) %
L'indice misura la redditività del capitale investito con riferimento al risultato ante gestione finanziaria			
<b>E.B.I.T. NORMALIZZATO</b>			
= [ A) Valore della produzione (quota ordinaria) - B) Costi della produzione (quota ordinaria) + C.15) Proventi da partecipazioni (quota ordinaria) + C.16) Altri proventi finanziari (quota ordinaria) + C.17-bis) Utili e perdite su cambi (quota ordinaria) + D) Rettifiche di valore di attività e passività finanziarie (quota ordinaria) ]	(142.202,00)	196.586,00	(172,34) %
E' il margine reddituale che misura il risultato d'esercizio senza tener conto delle componenti straordinarie e degli oneri finanziari. Include il risultato dell'area accessoria e dell'area finanziaria, al netto degli oneri finanziari.			
<b>E.B.I.T. INTEGRALE</b>			

INDICE	Esercizio 2023	Esercizio 2022	Variazioni %
= [ A) Valore della produzione - B) Costi della produzione + C.15) Proventi da partecipazioni + C.16) Altri proventi finanziari + C.17-bis) Utili e perdite su cambi + D) Rettifiche di valore di attività e passività finanziarie	(142.202,00)	196.586,00	(172,34) %
E' il margine reddituale che misura il risultato d'esercizio tenendo conto del risultato dell'area accessoria, dell'area finanziaria (con esclusione degli oneri finanziari) e dell'area straordinaria.			

# PARTE III

## RENDICONTAZIONE SOCIALE

### OBIETTIVI E ATTIVITÀ

Le finalità principali dell'Istituto, oltre a quanto previsto nell'atto costitutivo, sono con specifico riferimento agli obiettivi:

- in primo luogo contribuire attivamente ad effettuare una lettura dinamica dei bisogni formativi della comunità
- in secondo luogo partecipare allo sviluppo dei servizi nella rete scuola –territorio.
- Infine sviluppare offerte formative offerte a tutta la comunità.

L'Istituto fornisce un grosso supporto didattico ed integrativo alle famiglie degli studenti attraverso attività curricolari ed extra.

L'acquisizione di un adeguato metodo di studio da parte degli alunni della scuola primaria è obiettivo prioritario dell'attività di insegnamento impegnando gli insegnanti lungo il corso di tutto l'anno scolastico.

In particolare è fondamentale soffermarsi sull'attività di recupero, svolta attraverso l'organizzazione di corsi di recupero e anche attraverso l'utilizzo di ogni ora che l'insegnante dedica al ripasso e al richiamo di alcuni argomenti contenuti nel programma per i quali si sono verificate delle difficoltà oggettive.

Inoltre è da sottolineare che l'Istituto è impegnato anche in un progetto estivo, attraverso il quale gli alunni hanno la possibilità di svolgere attività sportive, giochi, merende in compagnia, esecuzione dei compiti estivi.

L'obiettivo principale riguarda in ogni caso la formazione della scolaresca.

A tal fine numerose sono le attività di laboratorio che vengono svolte al fine di consentire la scoperta e l'approfondimento di quelle che sono le singole attitudini dell'individuo. Si tratta di laboratori multimediali, di lingua straniera (inglese) ed altro come corsi di danza classica e moderna.

Nel corso dell'anno scolastico, attraverso la realizzazione di progetti scolastici, è stato possibile avvicinare i giovani ad importanti tematiche ambientali, storico-geografiche e naturalistiche.

In particolare, durante l'anno sono stati svolti due progetti extra-curricolari con finanziamenti europei, denominati come segue:

- 10.1.1A-FSEPON-CA-2022-501 – PIANO SCUOLA ESTATE MERAVIGLIE;
- 10.2.2°-FSEPON-CA-2022-570 – PIANO SCUOLA POTENZIAMENTO.

Negli anni, l'Istituto delle Meraviglie ha offerto numerosi progetti extrascolastici sviluppati durante l'anno accademico, tra cui elenchiamo: corsi di nuoto, corsi di ballo, corsi di musica, doposcuola, ludoteca ed uscite didattiche.

Napoli, 28/05/2024

Maria Mantice, Amministratore Unico